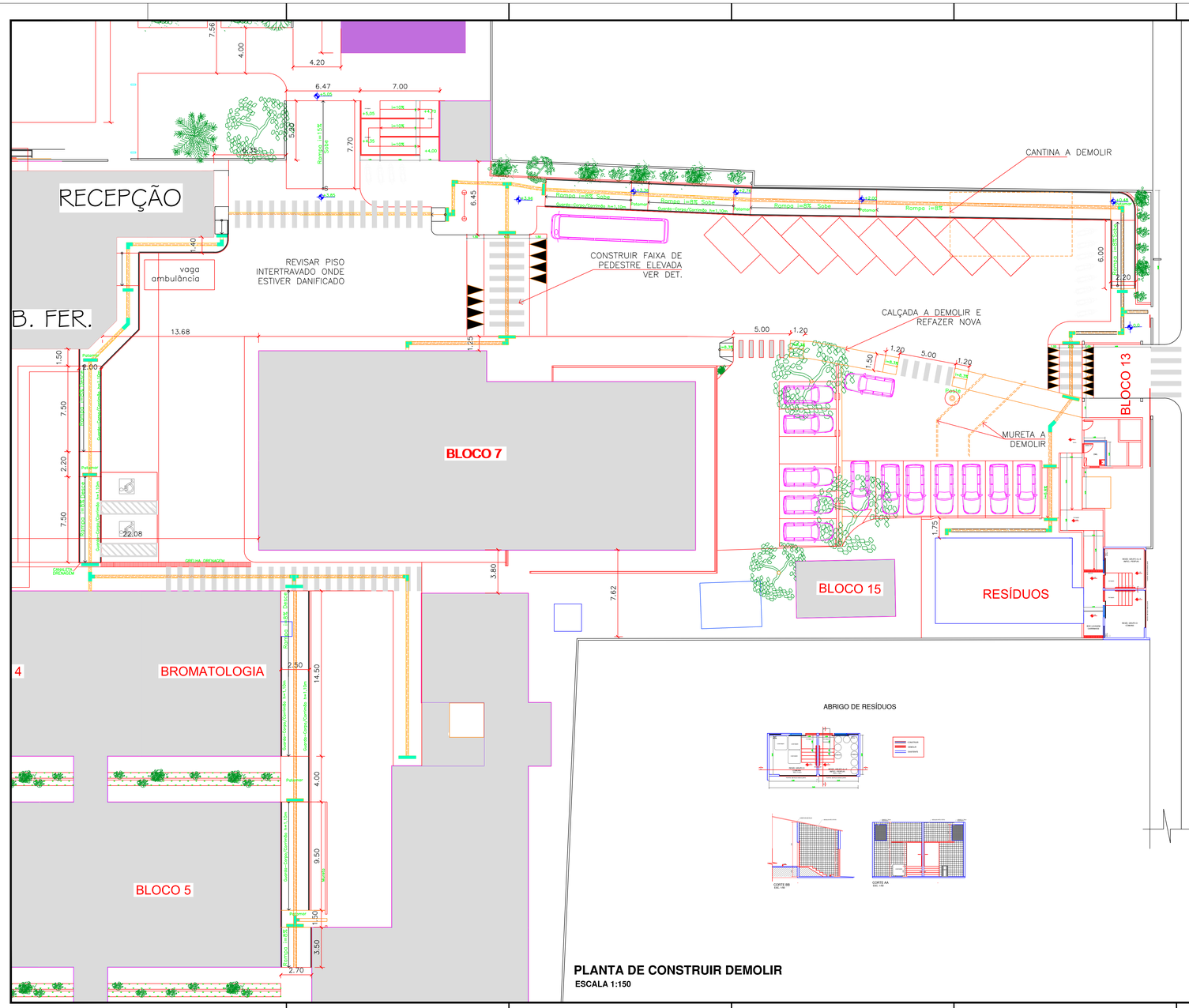

PLANTA DE CONSTRUIR DEMOLIR

ESCALA 1:150

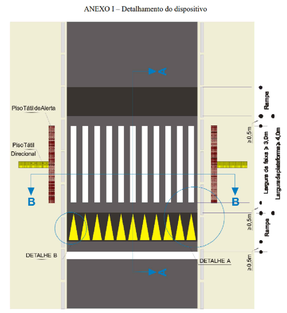

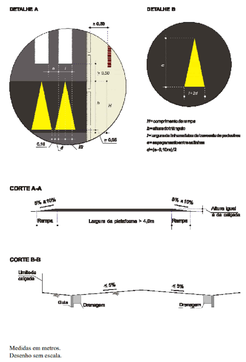

Medidas em metros.
Desenho sem escala.

ANOTAÇÕES:

SES
SECRETARIA DE ESTADO DE SAÚDE

GOVERNO DE MATO GROSSO
ESTADO DE TRANSFORMAÇÃO

TÍTULO: **PROJETO ARQUITETÔNICO**

TIPO DE OBRA: **ACESSIBILIDADE DO CERMAC**

LOCALIZAÇÃO: **R. TEN. THOGO DA SILVA PEREIRA, 63 - CENTRO SUL, CUIABÁ - MT**

PROPRIETÁRIO: **SECRETARIA DE ESTADO DE SAÚDE**

AUTOR DO PROJETO: **DAYVISON FERNANDO M. G. DE ARRUDA**
CAU N. A28626-5

RESP. TÉCNICO:

ASSUNTO: **PLANTA DE ACESSIBILIDADE DEMOLIR CONSTRUIR**

ARQUITETÔNICO
FOLHA Nº **01/02**

ÁREA DO TERRENO: .....

DATA: **JUNHO/2018**

UNIDADE: **METRO**

ESCALA: **INDICADA**

DESENHO CAD:

COORDENADAS GEOGRÁFICAS: -

DETALHE SINALIZAÇÃO VERTICAL

Sem Escala

ESPECIFICAÇÃO DE MATERIAIS
SINALIZAÇÃO HORIZONTAL
Tinta Acrílica para pavimento asfáltico para aplicação a
padrão DNIT 2 anos, cor branca e amarela ambas aplic
com micro esfera de vidro tanto serviço automático co
manual.

ESPECIFICAÇÃO DE MATERIAIS
SINALIZAÇÃO VERTICAL
Placa em chapa Aço nº 18 com tratamento anti ferruge
semi-refletiva, fixada em suportes de madeira (0,80x
0,08x3,00)m pintados com tinta látex na cor branca.

1 - REGULAMENTAÇÃO - Forma Octogonal

Cores:
Fundo - Vermelha
Legenda - Branca
Orla Interna - Branca
Orla Externa - Vermelha

Dimensões:
Lado - 0,25m
Orla Interna - 0,025m
Orla Externa - 0,014m

R-6b
(02 und.)

2 - Forma Triangular

Cores:
Fundo - Branca
Orla - Vermelha

Dimensões:
Lado - 0,90m
Orla - 0,15m

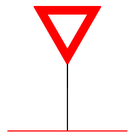

R-2
(06 und.)

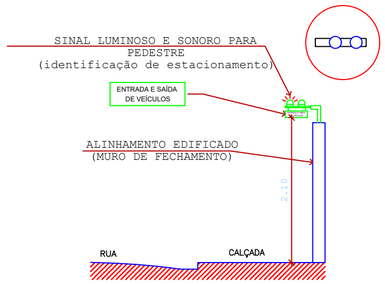

DETALHE SINALIZADOR PARA PEDESTRE
ESC 1:50

3 - Regulamentação - Forma Retangular

Cores:
Fundo - Branco
Legenda - Preta
Símbolo Especial - Azul
Orla - Vermelha

Dimensões:
Lado Maior - 0,80m
Lado Menor - 0,50M
Orla - 0,08m

R-6b
(01 und.)

SÍMBOLO DE ÁREA DE SERVIÇO DE SAÚDE

- DETALHE
TEXTURA DE SINALIZAÇÃO TÁTIL DE DIRECIONAL, MODULAÇÃO DE PISO

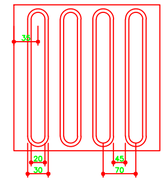

OBS.: DIMENSÕES EM MILIMETRO (mm).

- DETALHE
TEXTURA DE SINALIZAÇÃO TÁTIL DE ALERTA, MODULAÇÃO DE PISO

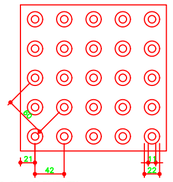

OBS.: DIMENSÕES EM MILIMETRO (mm).

- DETALHE
COMPOSIÇÃO DE SINALIZAÇÃO TÁTIL DE ALERTA E DIRECIONAL JUNTO A PORTAS DE ACESSO

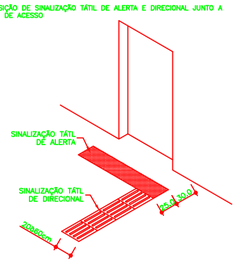

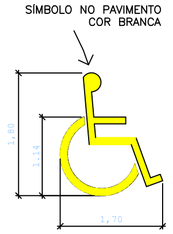

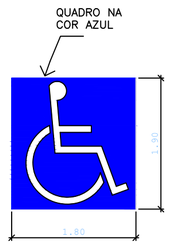

DETALHE DA PINTURA DE SINALIZAÇÃO DE VAGAS PARA PNE
ESC 1:50

OBS.:

DEVE SER INSTALADA EM COR CONSTRASTANTE COM A DO PISO E TER LARGURA DE 25cm, NAS SEGUINTES SITUAÇÕES:

a)QUANDO HOUVER MUDANÇA DE DIREÇÃO ENTRE DUAS OU MAIS LINHAS DE SINALIZAÇÃO TÁTIL DIRECIONAL, DEVE HAVER UMA ÁREA DE ALERTA INDICANDO MUDANÇA DE TRAJETO, ESSAS ÁREAS DE ALERTA DEVE TER DIMENSÃO PROPORCIONAL A DA SINALIZAÇÃO TÁTIL DE ALERTA;

b)QUANDO HOUVER MUDANÇA DE DIREÇÃO FORMANDO ANGULO SUPERIOR A 90°, A LINHA GUIA DEVE SER SINALIZADA COM PISO TÁTIL DIRECIONAL;

c)NOS REBAIXOS DE CALÇADAS QUANDO HOUVER SINALIZAÇÃO DIRECIONAL, ESTA DEVE ENCONTRAR COM A SINALIZAÇÃO TÁTIL DE ALERTA;

d)NA PORTA DE ELEVADORES E ACESSOS PRINCIPAIS, QUANTO HOUVER SINALIZAÇÃO TÁTIL DIRECIONAL, ESTA DEVE ENCONTRAR A SINALIZAÇÃO TÁTIL DE ALERTA, NA DIREÇÃO DA BOTOEIRA;

e)NAS FAIXAS DE TRAVESSIA, DEVE SER INSTALADA A SINALIZAÇÃO TÁTIL DE ALERTA NO SENTIDO PERPENDICULAR AO DESLOCAMENTO DE 50cm DO MEIO-FIO. RECOMENDA-SE A INSTALAÇÃO DE SINALIZAÇÃO TÁTIL DIRECIONAL NO SENTIDO DO DESLOCAMENTO, PARA QUE SIRVA DE LINHA-GUIA, CONECTANDO UM LADO DA CALÇADA AO OUTRO;

f) NOS PONTOS DE ÔNIBUS DEVE SER INSTALADO A SINALIZAÇÃO TÁTIL DE ALERTA AO LONGO DO MEIO-FIO E O PISO TÁTIL DIRECIONAL, DEMARCANDO O LOCAL DE EMBARQUE E DESEMBARQUE.

g) CALÇADA DEVERÁ SER DE PISO CIMENTADO DEMSEMPENADO.

OBS.:

DEVE SER INSTALADA EM COR CONSTRASTANTE COM A DO PISO COM LARGURA DE 25 A 60cm, NAS SEGUINTES SITUAÇÕES:

a)OBSTÁCULOS SUSPENSOS ENTRE 0,60 A 2,10m DE ALTURA DO PISO;
b)NOS REBAIXOS DE CALÇADAS;
c)NO INICIO E TERMINO DE ESCADAS FIXAS;
d)JUNTO A PORTAS DE ELEVADORES E ACESSOS PRINCIPAIS;
e)JUNTO A DESNIVEIS, TAIS COMO PLATAFORMA DE EMBARQUE E DESEMBARUQUE, PALCOS, VÃOS E ETC.

- DETALHE
SINALIZAÇÃO TÁTIL EXEMPLOS DE MUDANÇA DE DIREÇÃO

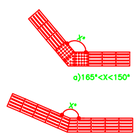

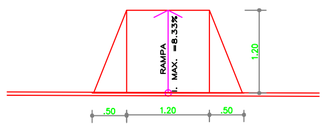

DET. 03 — REB. DE ACESSO DE DEFICIENTES
ESC 1:50

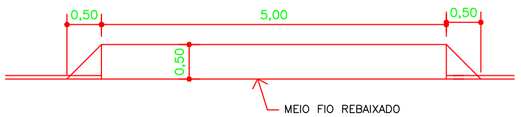

DET. 01 — REB. DE ACESSO DE AUTOS
ESC 1:50

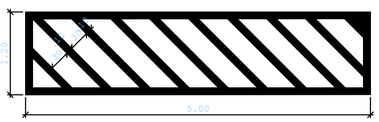

ANOTAÇÕES:

SES
SECRETARIA DE ESTADO DE SAÚDE

GOVERNO DE MATO GROSSO
ESTADO DE TRANSFORMAÇÃO

TÍTULO: **PROJETO ARQUITETÔNICO**

TIPO DE OBRA: **ACESSIBILIDADE DO CERMAC**

LOCALIZAÇÃO: **R. TEN. THOGO DA SILVA PEREIRA, 63 - CENTRO SUL, CUIABÁ - MT**

PROPRIETÁRIO: **SECRETARIA DE ESTADO DE SAÚDE**

AUTOR DO PROJETO: **DAYVISON FERNANDO M. G. DE ARRUDA**
CAU N. A28626-5

RESP. TÉCNICO:

ASSUNTO: **DETALHES DE ACESSIBILIDADE**

ARQUITETÔNICO
FOLHA Nº
02/02

ÁREA DO TERRENO: .....

DATA: **JUNHO/2018**

UNIDADE: **METRO**

ESCALA: **INDICADA**

DESENHO CAD:

COORDENADAS GEOGRÁFICAS: -